

Descripción

La Retenida para MacroTúnel tienen como función dar soporte de contra-tensión al MacroTúnel previniendo y contrarrestando las condiciones adversas del viento que pudiesen presentarse.

Fabricados con tubo galvanizado calibre 16 de 1.315 pulgadas, se pliegan en los extremos dándoles una forma semi-circular para que su manejo sea menos riesgoso y menos propenso a cortes.

Lleva una perforación en el pliegue de los extremos para poderse sujetar con la ayuda de abrazaderas para MacroTúnel.



USO

Macro-Túnel
Invernaderos

CARACTERÍSTICAS

Fácil instalación


Proporciona el soporte al
Macro-Túnel Invernadero

VENTAJAS:


- Larga durabilidad
- Instalación sencilla
- Agiliza Proyectos

Seguridad

**Extremo semi circular para
PREVENIR daños o cortes.**




Especificaciones



COMPLEMENTO:

Las abrazaderas para MacroTúnel de 1.315" y 1.660" son el complemento ideal necesario para hacer la instalación más fácil y sencilla.

Se venden solas o acompañadas de su tornillo y tuerca.



Acabado GALVANIZADO



Chapa laminada en caliente o frío revestida en ambas caras con una capa de zinc por el proceso de inmersión en un baño de zinc fundido. Adquiere resistencia a la corrosión. Acabados brillante y matizado.